PlanMaker 2018

Seu novo programa de planilhas para todas as ocasiões

O PlanMaker 2018 é rápido, poderoso e compatível.
Tão bom quanto um programa de planilhas deveria ser.

Compatível com o Excel.

Uma linha reta é o caminho mais rápido.

XLSX é o novo formato de arquivo padrão do PlanMaker 2018.

Esqueça as importações e exportações irritantes: você pode abrir pastas de trabalho criadas com o PlanMaker no Microsoft Excel – **diretamente e sem conversão.**

Isto é o verdadeiro intercâmbio de documentos!

Com o PlanMaker 2018, você pode editar arquivos XLS sem problemas, assim como criar arquivos PDF de alta qualidade a partir de suas pastas de trabalho.

Utilização intuitiva

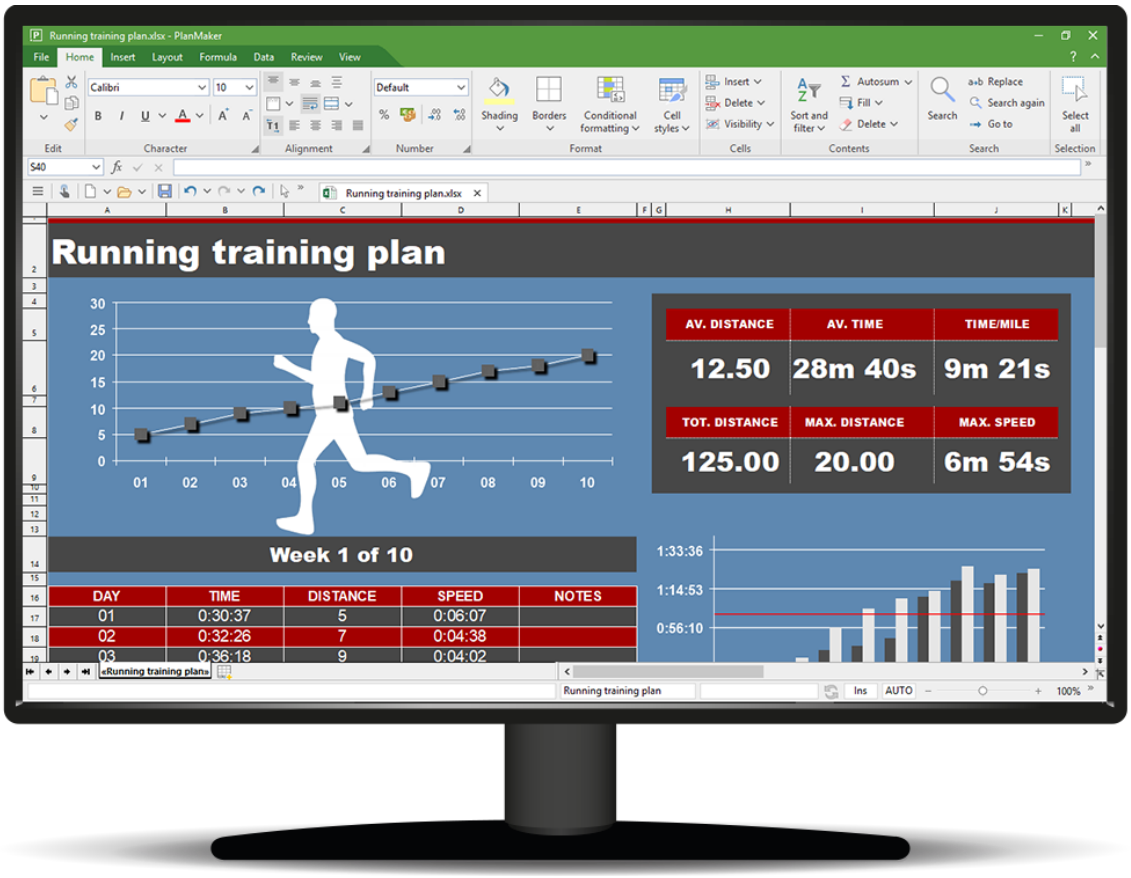

Basta começar trabalhando e a produtividade aumenta imediatamente

Se já trabalhou com o Excel, então pode utilizar o PlanMaker 2018 imediatamente. Não precisará se acostumar com novas fórmulas e funções de cálculo – é totalmente compatível com o Excel.

Cálculos e análises

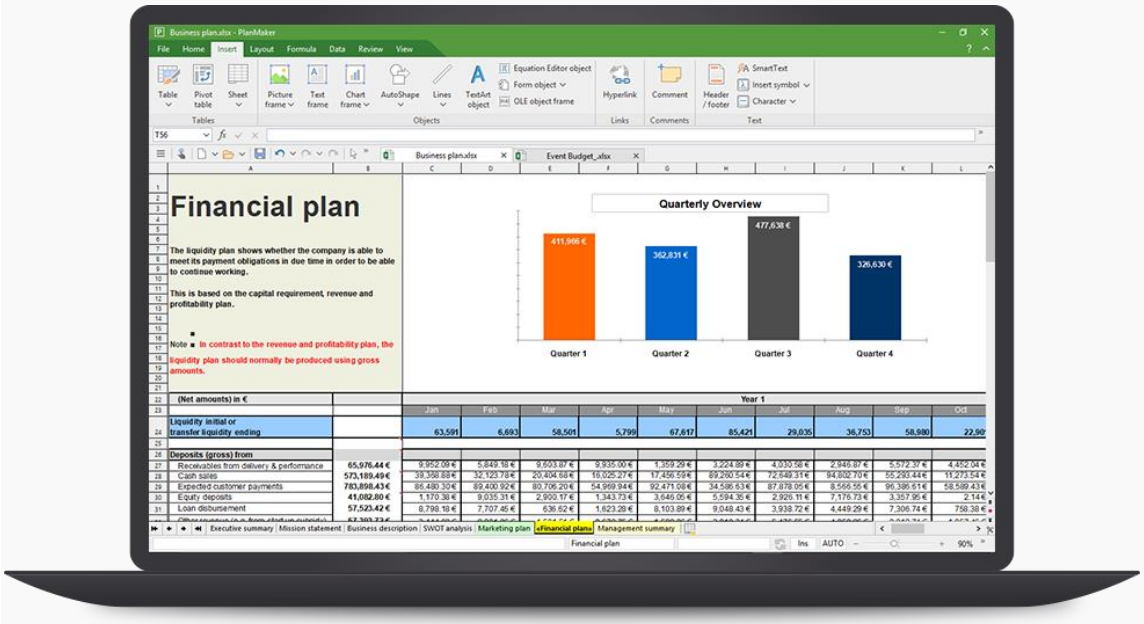

Encontre as soluções certas, mesmo com grandes conjuntos de dados

O PlanMaker 2018 permite ter até um milhão de linhas por planilha. Para conseguir gerenciar estes gigantescos conjuntos de dados, poderá utilizar **tabelas dinâmicas**, cenários de consolidação de dados, agrupamento de dados, AutoFiltros e filtros especiais.

E, se um erro se infiltrar em sua planilha, o **realce sintaxe** e as funções de **auditoria de fórmulas** irão permitir encontrar o problema rapidamente.

As novas **tabelas dentro de planilhas** podem ser formatadas com rapidez e permitem adicionar dinamicamente dados, filtros fáceis e análises de dados.

Planilhas atraentes

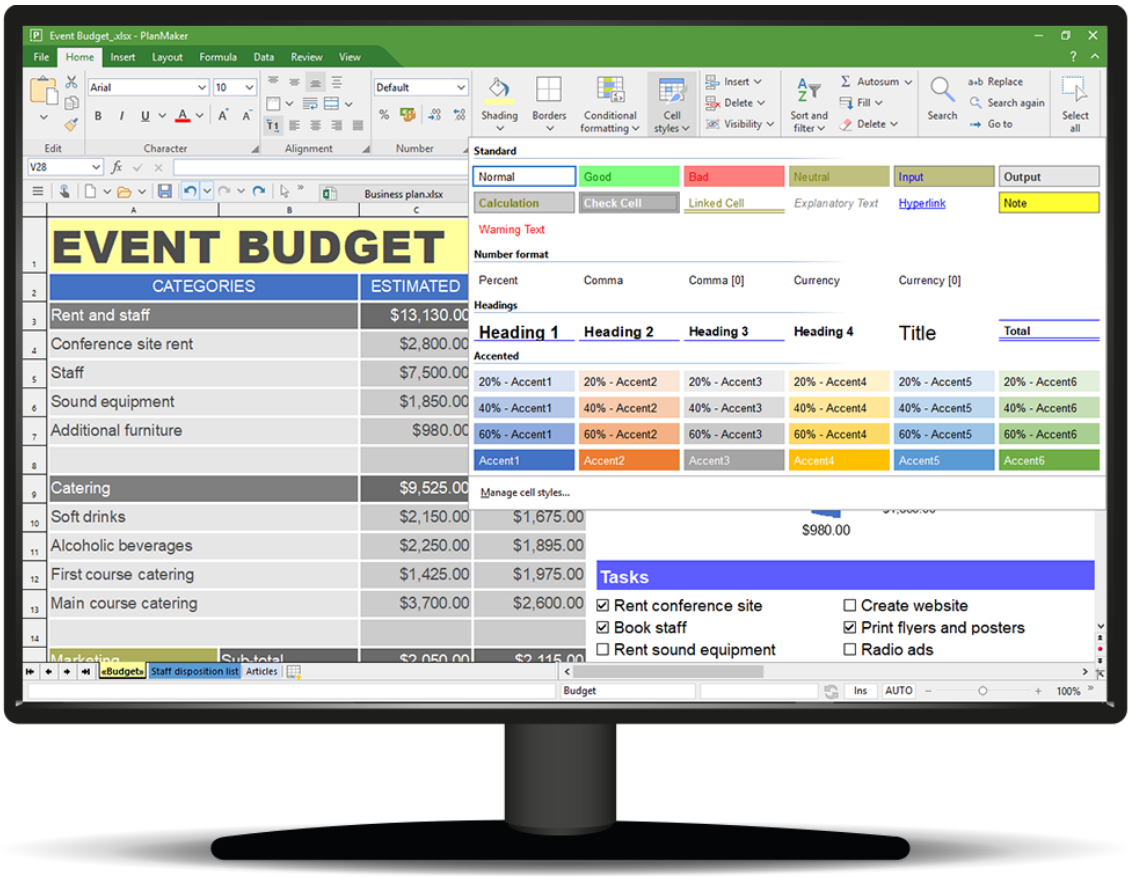

Crie planilhas apelativas: é muito fácil com o PlanMaker.

Dê rapidamente uma aparência elegante às suas planilhas: o novo **catálogo de estilos de célula** faz isso através de um botão.

Com o estilo de **formatação condicional** do Excel , o PlanMaker encontra automaticamente os valores mais altos e mais baixos de um conjunto de valores e os realça com cores ou ícones. Isto permite identificar rapidamente os valores extremos. Igualmente, o PlanMaker pode alocar uma cor a cada valor, a partir de um gradiente e visualizar tamanhos com barras de dados.

Útil: você pode alterar o tamanho e a cor das abas de planilha no PlanMaker 2018. Isto facilita bastante o trabalho em pastas de trabalho enormes.

Apresente dados de forma convincente

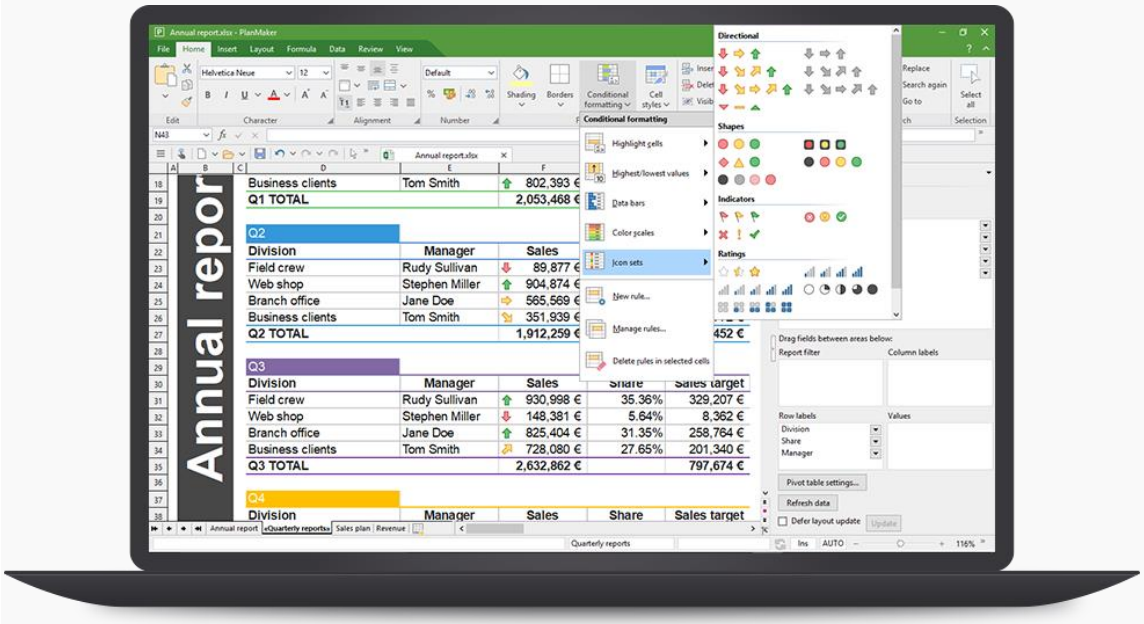

Transforme simples números em gráficos informativos

Crie rapidamente gráficos informativos com qualidade de apresentação, a partir de seus dados. Escolha a partir de 80 tipos diferentes de gráficos 2D e 3D. Utilize um leque de efeitos, tais como transparências, sombras e efeitos de luz que se adaptam precisamente ao seu gosto.